



CISVALE



SECRETARIA DA SAÚDE
Governo do Estado do Ceará

CISVALE

CONSÓRCIO PÚBLICO DE SAÚDE INTERFEDERATIVO DO VALE CURU

APUIARÉS - CAUCAIA - GENERAL SAMPAIO - ITAPAJÉ - PENTECOSTE - PARACURU - PARAIPABA - SÃO GONÇALO DO
AMARANTE - SÃO LUIZ DO CURU - TEJUÇUOCA

EDITAL DE PUBLICAÇÃO E DIVULGAÇÃO

O Diretor Executivo do CISVALE, Estado do Ceará, usando de suas atribuições legais, em pleno exercício do cargo, etc.

CONSIDERANDO que estabelece a Lei Complementar nº. 101/2000 (LRF) de 04 de Maio de 2000.

FAZ SABER a todos quantos o presente **EDITAL DE PUBLICAÇÃO E DIVULGAÇÃO** virem, ou tomarem conhecimento que, se fez publicar e divulgar conforme legislação vigente que o **RELATORIO RESUMIDO DA EXECUÇÃO ORÇAMENTARIA – RREO** do Consórcio Público de Saúde Interfederativo do Vale do Curu – CISVALE com Sede no Município de Caucaia, relativo ao **3º Bimestre de 2018 (Maio/Junho)**, foi publicado no quadro de aviso do CISVALE, bem como no endereço eletrônico/site: **www.cisvale.com.br**.

Caucaia – CE, 13 de Julho de 2018.

Francisco Eudes Ferreira Bringel
Diretor Executivo

RREO - ANEXO 1 (LRF, Art 52, inciso I, alínea 'a' e 'b' do inciso II e § 10.)

RS 1,00

RECEITAS ORÇAMENTÁRIAS	PREVISÃO INICIAL	PREVISÃO ATUALIZADA (a)	RECEITAS REALIZADAS			SALDO A REALIZAR (a c)
			NO BIMESTRE (b)	% b/a	ATÉ O BIMESTRE (c)	
RECEITAS (exceto intra orçamentárias) (1)	13.628.000,00	13.628.000,00	2.292.763,19	16,82	6.869.631,77	50,41
RECEITAS CORRENTES	13.528.000,00	13.528.000,00	2.292.763,19	16,95	6.869.631,77	50,78
IMPOSTOS, TAXAS E CONTRIBUIÇÕES DE MELHORIA	0,00	0,00	0,00	0,00	0,00	0,00
Impostos	0,00	0,00	0,00	0,00	0,00	0,00
Taxas	0,00	0,00	0,00	0,00	0,00	0,00
CONTRIBUIÇÕES	0,00	0,00	0,00	0,00	0,00	0,00
Contribuição de melhoria	0,00	0,00	0,00	0,00	0,00	0,00
Contribuições sociais	0,00	0,00	0,00	0,00	0,00	0,00
Contribuições econômicas	0,00	0,00	0,00	0,00	0,00	0,00
Contribuição para entidades privadas de serviço social e de formação profissional.	0,00	0,00	0,00	0,00	0,00	0,00
Contribuição para o custeio do serviço de iluminação pública	0,00	0,00	0,00	0,00	0,00	0,00
RECEITA PATRIMONIAL	50.000,00	50.000,00	4.201,65	8,40	8.538,98	17,08
Exploração do Patrimônio Imobiliário do Estado	0,00	0,00	0,00	0,00	0,00	0,00
Valores mobiliários	50.000,00	50.000,00	4.201,65	8,40	8.538,98	17,08
Delegação de Serviços Públicos Mediante Concessão, Permissão, Autorização ou Licença.	0,00	0,00	0,00	0,00	0,00	0,00
Exploração de Recursos Naturais.	0,00	0,00	0,00	0,00	0,00	0,00
Exploração do Patrimônio Intangível.	0,00	0,00	0,00	0,00	0,00	0,00
Cessão de Direitos.	0,00	0,00	0,00	0,00	0,00	0,00
Demais Receitas Patrimoniais.	0,00	0,00	0,00	0,00	0,00	0,00
RECEITA AGROPECUÁRIA	0,00	0,00	0,00	0,00	0,00	0,00
RECEITA INDUSTRIAL	0,00	0,00	0,00	0,00	0,00	0,00
RECEITA DE SERVIÇOS	0,00	0,00	0,00	0,00	0,00	0,00
Serviços Administrativos e Comerciais Gerais	0,00	0,00	0,00	0,00	0,00	0,00
Serviços e Atividades Referentes à Navegação e ao Transporte	0,00	0,00	0,00	0,00	0,00	0,00
Serviços e Atividades Referentes à Saúde	0,00	0,00	0,00	0,00	0,00	0,00
Serviços e Atividades Financeiras	0,00	0,00	0,00	0,00	0,00	0,00
Outros Serviços	0,00	0,00	0,00	0,00	0,00	0,00
TRANSFERÊNCIAS CORRENTES	13.428.000,00	13.428.000,00	2.274.923,92	16,94	6.829.933,36	50,86
						6.598.066,64

Transferências da União e de suas Entidades	1.346.000,00	1.346.000,00	158.450,00	11,77	567.850,00	42,19	778.150,00
Transferências dos Estados e do Distrito Federal e de suas Entidades	5.000.000,00	5.000.000,00	866.932,70	17,34	2.599.898,10	52,00	2.400.101,90
Transferências dos Municípios e de suas Entidades	7.082.000,00	7.082.000,00	1.249.541,22	17,64	3.662.185,26	51,71	3.419.814,74
Transferências de Instituições Privadas	0,00	0,00	0,00	0,00	0,00	0,00	0,00
Transferências de Outras Instituições Públicas	0,00	0,00	0,00	0,00	0,00	0,00	0,00
Transferências do Exterior	0,00	0,00	0,00	0,00	0,00	0,00	0,00
Transferências de Pessoas Físicas	0,00	0,00	0,00	0,00	0,00	0,00	0,00
Transferências Provenientes de Depósitos Não Identificados	0,00	0,00	0,00	0,00	0,00	0,00	0,00
OUTRAS RECEITAS CORRENTES	50.000,00	50.000,00	13.637,62	27,28	31.159,43	62,32	18.840,57
Multas Administrativas, Contratuais e Judiciais	0,00	0,00	0,00	0,00	0,00	0,00	0,00
Indenizações, Restituições e Ressarcimentos	50.000,00	50.000,00	13.637,62	27,28	31.159,43	62,32	18.840,57
Bens, Direitos e Valores Incorporados ao Patrimônio Público	0,00	0,00	0,00	0,00	0,00	0,00	0,00
Demais Receitas Correntes	0,00	0,00	0,00	0,00	0,00	0,00	0,00
RECEITAS DE CAPITAL	100.000,00	100.000,00	0,00	0,00	0,00	0,00	100.000,00
OPERAÇÕES DE CRÉDITO	0,00	0,00	0,00	0,00	0,00	0,00	0,00
Operações de crédito - Mercado Interno	0,00	0,00	0,00	0,00	0,00	0,00	0,00
Operações de crédito - Mercado Externo	0,00	0,00	0,00	0,00	0,00	0,00	0,00
ALIENAÇÃO DE BENS	0,00	0,00	0,00	0,00	0,00	0,00	0,00
Alienação de Bens Móveis	0,00	0,00	0,00	0,00	0,00	0,00	0,00
Alienação de Bens Imóveis	0,00	0,00	0,00	0,00	0,00	0,00	0,00
Alienação de Bens Intangíveis	0,00	0,00	0,00	0,00	0,00	0,00	0,00
AMORTIZAÇÕES DE EMPRÉSTIMOS	0,00	0,00	0,00	0,00	0,00	0,00	0,00
TRANSFERÊNCIAS DE CAPITAL	100.000,00	100.000,00	0,00	0,00	0,00	0,00	100.000,00
Transferências da União e de suas Entidades	100.000,00	100.000,00	0,00	0,00	0,00	0,00	100.000,00
Transferências dos Estados e do Distrito Federal e de suas Entidades	0,00	0,00	0,00	0,00	0,00	0,00	0,00
TRANSFERÊNCIAS DOS MUNICÍPIOS e de suas Entidades	0,00	0,00	0,00	0,00	0,00	0,00	0,00
Transferências de Instituições Privadas	0,00	0,00	0,00	0,00	0,00	0,00	0,00
Transferências de Outras Instituições Públicas	0,00	0,00	0,00	0,00	0,00	0,00	0,00
Transferências do Exterior	0,00	0,00	0,00	0,00	0,00	0,00	0,00
Transferências de Pessoas Físicas	0,00	0,00	0,00	0,00	0,00	0,00	0,00
Transferências Provenientes de Depósitos Não Identificados	0,00	0,00	0,00	0,00	0,00	0,00	0,00
OUTRAS RECEITAS DE CAPITAL	0,00	0,00	0,00	0,00	0,00	0,00	0,00
Integralização do Capital Social	0,00	0,00	0,00	0,00	0,00	0,00	0,00
Remuneração das Disponibilidades do Tesouro	0,00	0,00	0,00	0,00	0,00	0,00	0,00

Resgate de Títulos do Tesouro	0,00	0,00	0,00	0,00	0,00	0,00	0,00	0,00	0,00	0,00
Demais Receitas de Capital	0,00	0,00	0,00	0,00	0,00	0,00	0,00	0,00	0,00	0,00
RECEITAS (intra orçamentárias) (II)	0,00	0,00	0,00	0,00	16,82	0,00	50,41	0,00	0,00	0,00
SUBTOTAL DAS RECEITAS (III) = (I + II)	13.628.000,00	13.628.000,00	2.292.763,19	16,82	6.869.631,77	50,41	6.758.368,23			

OPERAÇÕES DE CRÉDITO / REFINANCIAMENTO (IV)										
OPERAÇÕES DE CRÉDITO - MERCADO INTERNO										
Mobiliária										
Contratual										
OPERAÇÕES DE CRÉDITO - MERCADO EXTERNO										
Mobiliária										
Contratual										

SUBTOTAL COM REFINANCIAMENTO (V) = (III + IV)	13.628.000,00	13.628.000,00	2.292.763,19	16,82	6.869.631,77	50,41	6.758.368,23			
DÉFICIT (VI)					0,00					
TOTAL (VII) = (V+VI)	13.628.000,00	13.628.000,00	2.292.763,19	16,82	6.869.631,77	50,41	6.758.368,23			

SALDOS DE EXERCÍCIOS ANTERIORES (utilizados para créditos adicio										
Recursos arrecadados em exercícios anteriores - RPS										
Superávit financeiro		0,00								
Reabertura de créditos adicionais										

DESPESAS ORÇAMENTÁRIAS	DOTAÇÃO INICIAL (d)	DOTAÇÃO ATUALIZADA (e)	DESPESAS EMPENHADAS		DESPESAS LIQUIDADAS		SALDO	DESPESAS PAGAS ATÉ O BIMESTRE (j)	INSCRITAS EM RESTOS A PAGAR NÃO PROCESSADOS (k)
			NO BIMESTRE (f)	ATÉ O BIMESTRE (g) = (e f)	NO BIMESTRE (h)	ATÉ O BIMESTRE (i) = (e h)			
DESPESAS (exceto intr orçamentárias) (VIII)	13.628.000,00	13.769.000,00	996.836,19	2.600.931,65	2.221.477,13	6.210.197,51	7.556.802,49	5.535.813,96	4.957.870,84
DESPESAS CORRENTES	13.328.000,00	13.469.000,00	986.168,19	2.319.391,65	2.210.809,13	6.191.737,51	7.277.262,49	5.528.021,96	4.957.870,84
Pessoal e encargos so	7.990.000,00	8.126.000,00	20.596,44	180.678,30	1.391.118,83	3.956.157,77	4.169.842,23	3.492.012,03	3.989.163,93
Outras despesas corre	5.338.000,00	5.343.000,00	965.571,75	2.138.713,35	819.690,30	2.235.579,74	3.107.420,26	2.036.009,93	968.706,91
DESPESAS DE CAPITAL	300.000,00	300.000,00	10.668,00	281.540,00	10.668,00	18.460,00	281.540,00	7.792,00	0,00

3º bimestre de 2018 (Maio a Junho)

Investimentos	300.000,00	300.000,00	10.668,00	18.460,00	281.540,00	18.460,00	281.540,00	7.792,00	0,00
DESPESAS (intra orçamentárias) (IX)	0,00	0,00	0,00	0,00	0,00	0,00	0,00	0,00	0,00
SUBTOTAL DAS DESPESAS (X) = (VIII+IX)	13.628.000,00	13.769.000,00	996.836,19	11.168.068,35	2.600.931,65	2.221.477,13	6.210.197,51	5.535.813,96	4.957.870,84
AMORTIZAÇÃO DA DÍVIDA REFINANCIAMENTO (XI)									
AMORT. DA DÍVIDA INT									
Dívida mobiliária									
Outras dívidas									
AMORT. DA DÍVIDA EXT									
Dívida mobiliária									
Outras dívidas									
SUBTOTAL COM REFINANCI MENTO (XII) = (X+XI)	13.628.000,00	13.769.000,00	996.836,19	11.168.068,35	2.600.931,65	2.221.477,13	6.210.197,51	5.535.813,96	4.957.870,84
SUPERAVIT (XIII)	-	-	-	-	-	-	659.434,26	-	-
TOTAL (XIV) = (XII+XIII)	13.628.000,00	13.769.000,00	996.836,19	11.168.068,35	2.600.931,65	2.221.477,13	6.869.631,77	5.535.813,96	4.957.870,84
Reserva do RPFS	0,00	0,00	0,00	0,00	0,00	0,00	0,00	0,00	0,00

RECEITAS ORÇAMENTÁRIAS	PREVISÃO INICIAL	PREVISÃO ATUALIZADA	NO BIMESTRE (b)	RECEITAS REALIZADAS		SALDO A REALIZAR (a.c.)
				b/a	c/a	
RECEITAS (intra orçamentárias) (II)	0,00	0,00	0,00	16,82	50,41	0,00
RECEITAS CORRENTES	0,00	0,00	0,00	0,00	0,00	0,00
IMPOSTOS, TAXAS E CONTRIBUIÇÕES DE MELHORIA	0,00	0,00	0,00	0,00	0,00	0,00
Impostos	0,00	0,00	0,00	0,00	0,00	0,00
Taxas	0,00	0,00	0,00	0,00	0,00	0,00
Contribuição de melhoria	0,00	0,00	0,00	0,00	0,00	0,00
CONTRIBUIÇÕES	0,00	0,00	0,00	0,00	0,00	0,00
Contribuições sociais	0,00	0,00	0,00	0,00	0,00	0,00

Contribuições econômicas	0,00	0,00	0,00	0,00	0,00	0,00	0,00	0,00	0,00
Contribuição para entidades privadas de serviços social e de formação profissional.	0,00	0,00	0,00	0,00	0,00	0,00	0,00	0,00	0,00
Contribuição para o custeio do serviço de iluminação pública	0,00	0,00	0,00	0,00	0,00	0,00	0,00	0,00	0,00
RECEITA PATRIMONIAL	0,00	0,00	0,00	0,00	0,00	0,00	0,00	0,00	0,00
Exploração do Patrimônio Imobiliário do Estado	0,00	0,00	0,00	0,00	0,00	0,00	0,00	0,00	0,00
Valores mobiliários	0,00	0,00	0,00	0,00	0,00	0,00	0,00	0,00	0,00
Delegação de Serviços Públicos Mediante Concessão, Permissão, Autorização ou Licença.	0,00	0,00	0,00	0,00	0,00	0,00	0,00	0,00	0,00
Exploração de Recursos Naturais.	0,00	0,00	0,00	0,00	0,00	0,00	0,00	0,00	0,00
Exploração do Patrimônio Intangível.	0,00	0,00	0,00	0,00	0,00	0,00	0,00	0,00	0,00
Cessão de Direitos.	0,00	0,00	0,00	0,00	0,00	0,00	0,00	0,00	0,00
Demais Receitas Patrimoniais.	0,00	0,00	0,00	0,00	0,00	0,00	0,00	0,00	0,00
RECEITA AGROPECUÁRIA	0,00	0,00	0,00	0,00	0,00	0,00	0,00	0,00	0,00
RECEITA INDUSTRIAL	0,00	0,00	0,00	0,00	0,00	0,00	0,00	0,00	0,00
RECEITA DE SERVIÇOS	0,00	0,00	0,00	0,00	0,00	0,00	0,00	0,00	0,00
Serviços Administrativos e Comerciais Gerais	0,00	0,00	0,00	0,00	0,00	0,00	0,00	0,00	0,00
Serviços e Atividades Referentes à Navegação e ao Transporte	0,00	0,00	0,00	0,00	0,00	0,00	0,00	0,00	0,00
Serviços e Atividades Referentes à Saúde	0,00	0,00	0,00	0,00	0,00	0,00	0,00	0,00	0,00
Serviços e Atividades Financeiras	0,00	0,00	0,00	0,00	0,00	0,00	0,00	0,00	0,00
Outros Serviços	0,00	0,00	0,00	0,00	0,00	0,00	0,00	0,00	0,00
TRANSFERÊNCIAS CORRENTES	0,00	0,00	0,00	0,00	0,00	0,00	0,00	0,00	0,00
Transferências da União e de suas Entidades	0,00	0,00	0,00	0,00	0,00	0,00	0,00	0,00	0,00
Transferências dos Estados e do Distrito Federal e de suas Entidades	0,00	0,00	0,00	0,00	0,00	0,00	0,00	0,00	0,00
Transferências dos Municípios e de suas Entidades	0,00	0,00	0,00	0,00	0,00	0,00	0,00	0,00	0,00
Transferências de Instituições Privadas	0,00	0,00	0,00	0,00	0,00	0,00	0,00	0,00	0,00
TRANSFERÊNCIAS DE OUTRAS INSTITUIÇÕES PÚBLICAS	0,00	0,00	0,00	0,00	0,00	0,00	0,00	0,00	0,00
Transferências do Exterior	0,00	0,00	0,00	0,00	0,00	0,00	0,00	0,00	0,00
Transferências de Pessoas Físicas	0,00	0,00	0,00	0,00	0,00	0,00	0,00	0,00	0,00
Transferências Provenientes de Depósitos Não Identificados	0,00	0,00	0,00	0,00	0,00	0,00	0,00	0,00	0,00
OUTRAS RECEITAS CORRENTES	0,00	0,00	0,00	0,00	0,00	0,00	0,00	0,00	0,00
Multas Administrativas, Contratuais e Judiciais	0,00	0,00	0,00	0,00	0,00	0,00	0,00	0,00	0,00
Indenizações, Restituições e Ressarcimentos	0,00	0,00	0,00	0,00	0,00	0,00	0,00	0,00	0,00
Bens, Direitos e Valores Incorporados ao Patrimônio Público	0,00	0,00	0,00	0,00	0,00	0,00	0,00	0,00	0,00

DESPESAS	DOAÇÃO INICIAL (d)		DOAÇÃO ATUALIZADA (e)		DESPESAS EMPENHADAS		DESPESAS LIQUIDADAS		DESPESAS PAGAS ATÉ O BIMESTRE (j)		INSCRITAS EM RESTOS A PAGAR NÃO PROCESSADOS (k)	
	NO BIMESTRE (f)	ATÉ O BIMESTRE (g)	NO BIMESTRE (h)	ATÉ O BIMESTRE (i)	NO BIMESTRE (j)	ATÉ O BIMESTRE (k)	NO BIMESTRE (l)	ATÉ O BIMESTRE (m)	NO BIMESTRE (n)	ATÉ O BIMESTRE (o)	NO BIMESTRE (p)	ATÉ O BIMESTRE (q)
DESPESAS INTRA ORÇAMENTÁRIAS												
DESPESAS (intra orçamentárias) (IX)	0,00	0,00	0,00	0,00	0,00	0,00	0,00	0,00	0,00	0,00	0,00	0,00
DESPESAS CORRENTES	0,00	0,00	0,00	0,00	0,00	0,00	0,00	0,00	0,00	0,00	0,00	0,00
DESPESAS DE CAPITAL	0,00	0,00	0,00	0,00	0,00	0,00	0,00	0,00	0,00	0,00	0,00	0,00
Demais Receitas Correntes	0,00	0,00	0,00	0,00	0,00	0,00	0,00	0,00	0,00	0,00	0,00	0,00
RECEITAS DE CAPITAL	0,00	0,00	0,00	0,00	0,00	0,00	0,00	0,00	0,00	0,00	0,00	0,00
OPERAÇÕES DE CRÉDITO	0,00	0,00	0,00	0,00	0,00	0,00	0,00	0,00	0,00	0,00	0,00	0,00
Operações de crédito - Mercado Interno	0,00	0,00	0,00	0,00	0,00	0,00	0,00	0,00	0,00	0,00	0,00	0,00
Operações de crédito - Mercado Externo	0,00	0,00	0,00	0,00	0,00	0,00	0,00	0,00	0,00	0,00	0,00	0,00
ALIEIÇÃO DE BENS	0,00	0,00	0,00	0,00	0,00	0,00	0,00	0,00	0,00	0,00	0,00	0,00
Alienação de Bens Móveis	0,00	0,00	0,00	0,00	0,00	0,00	0,00	0,00	0,00	0,00	0,00	0,00
Alienação de Bens Imóveis	0,00	0,00	0,00	0,00	0,00	0,00	0,00	0,00	0,00	0,00	0,00	0,00
Alienação de Bens Intangíveis	0,00	0,00	0,00	0,00	0,00	0,00	0,00	0,00	0,00	0,00	0,00	0,00
AMORTIZAÇÕES DE EMPRÉSTIMOS	0,00	0,00	0,00	0,00	0,00	0,00	0,00	0,00	0,00	0,00	0,00	0,00
TRANSFERÊNCIAS DE CAPITAL	0,00	0,00	0,00	0,00	0,00	0,00	0,00	0,00	0,00	0,00	0,00	0,00
Transferências da União e de suas Entidades	0,00	0,00	0,00	0,00	0,00	0,00	0,00	0,00	0,00	0,00	0,00	0,00
Transferências dos Estados e do Distrito Federal e de suas Entidades	0,00	0,00	0,00	0,00	0,00	0,00	0,00	0,00	0,00	0,00	0,00	0,00
Transferências dos Municípios e de suas Entidades	0,00	0,00	0,00	0,00	0,00	0,00	0,00	0,00	0,00	0,00	0,00	0,00
Transferências de Instituições Privadas	0,00	0,00	0,00	0,00	0,00	0,00	0,00	0,00	0,00	0,00	0,00	0,00
Transferências de Outras Instituições Públicas	0,00	0,00	0,00	0,00	0,00	0,00	0,00	0,00	0,00	0,00	0,00	0,00
Transferências do Exterior	0,00	0,00	0,00	0,00	0,00	0,00	0,00	0,00	0,00	0,00	0,00	0,00
Transferências de Pessoas Físicas	0,00	0,00	0,00	0,00	0,00	0,00	0,00	0,00	0,00	0,00	0,00	0,00
Transferências Provenientes de Depósitos Não Identificados	0,00	0,00	0,00	0,00	0,00	0,00	0,00	0,00	0,00	0,00	0,00	0,00
OUTRAS RECEITAS DE CAPITAL	0,00	0,00	0,00	0,00	0,00	0,00	0,00	0,00	0,00	0,00	0,00	0,00
Integralização do Capital Social	0,00	0,00	0,00	0,00	0,00	0,00	0,00	0,00	0,00	0,00	0,00	0,00
Remuneração das Disponibilidades do Tesouro	0,00	0,00	0,00	0,00	0,00	0,00	0,00	0,00	0,00	0,00	0,00	0,00
Resgate de Títulos do Tesouro	0,00	0,00	0,00	0,00	0,00	0,00	0,00	0,00	0,00	0,00	0,00	0,00
Demais Receitas de Capital	0,00	0,00	0,00	0,00	0,00	0,00	0,00	0,00	0,00	0,00	0,00	0,00

DESPESAS	DOAÇÃO INICIAL (d)		DOAÇÃO ATUALIZADA (e)		DESPESAS EMPENHADAS		DESPESAS LIQUIDADAS		DESPESAS PAGAS ATÉ O BIMESTRE (j)		INSCRITAS EM RESTOS A PAGAR NÃO PROCESSADOS (k)	
	NO BIMESTRE (f)	ATÉ O BIMESTRE (g)	NO BIMESTRE (h)	ATÉ O BIMESTRE (i)	NO BIMESTRE (j)	ATÉ O BIMESTRE (k)	NO BIMESTRE (l)	ATÉ O BIMESTRE (m)	NO BIMESTRE (n)	ATÉ O BIMESTRE (o)	NO BIMESTRE (p)	ATÉ O BIMESTRE (q)
DESPESAS INTRA ORÇAMENTÁRIAS												
DESPESAS (intra orçamentárias) (IX)	0,00	0,00	0,00	0,00	0,00	0,00	0,00	0,00	0,00	0,00	0,00	0,00
DESPESAS CORRENTES	0,00	0,00	0,00	0,00	0,00	0,00	0,00	0,00	0,00	0,00	0,00	0,00
DESPESAS DE CAPITAL	0,00	0,00	0,00	0,00	0,00	0,00	0,00	0,00	0,00	0,00	0,00	0,00

Ceará

Microrregião de Caucaia

Consórcio Pub. Inter Federativo do Vale do Curu

RELATÓRIO RESUMIDO DA EXECUÇÃO ORÇAMENTÁRIA

BALANÇO ORÇAMENTÁRIO

ORÇAMENTOS FISCAL E DA SEGURIDADE SOCIAL

3º bimestre de 2018 (Maio a Junho)

CONASP

Pag.: 0007

PONTE: SISTEMA: Aspec Informática - UNIDADE RESPONSÁVEL: Consórcio Pub. Inter Federativo do Vale do Curu - DATA DA EMISSÃO: 13/07/2018 - HORA DA EMISSÃO: 09:18:02

Notas: (*) - No modelo da STN inexistiu coluna para reduções de dotação. Por este motivo, as reduções foram deduzidas na própria coluna de 'Créditos adicionais', motivo pelo qual esta coluna poderá conter valores negativos, não sendo portanto nenhum erro ser exibido valores negativos na coluna 'Créditos adicionais'.

FRANCISCO EUDES FERREIRA BRINQUE
DIRETOR EXECUTIVO

CONASP CONTABILIDADE ACESSORIA E PROC
Empresa de Contabilidade CRC 304


RELATÓRIO RESUMIDO DA EXECUÇÃO ORÇAMENTÁRIA
DEMONSTRATIVO DA EXECUÇÃO DAS DESPESAS POR FUNÇÃO/SUBFUNÇÃO
ORÇAMENTO FISCAL E DA SEGURIDADE SOCIAL
3º bimestre de 2018 (Maio e Junho)

Cesrá
Microregião de Caucaie
Consórcio Pub. Inter Federativo do Vale do Curu

R\$ 1,00

FUNÇÃO / SUBFUNÇÃO	DOTAÇÃO INICIAL	DOTAÇÃO ATUALIZADA	DESPESAS EMPENHADAS		DESPESAS LIQUIDADAS		SALDO (e) - (a d)	INSCRITAS EM RESTOS A PAGAR NÃO PROCESSADOS (f)			
			NO BIMESTRE	ATÉ O BIMESTRE (b)	NO BIMESTRE	ATÉ O BIMESTRE (d)					
	(a)	(b)	(c)	(d)	(e)	(f)	(g)	(h)			
DESPESAS (EXCETO INTRA ORÇAMENTÁRIAS) (I)	13.628.000,00	13.769.000,00	996.836,19	11.168.068,35	100,00	2.600.931,65	2.221.477,13	6.210.197,51	100,00	7.558.802,49	4.957.870,84
SAÚDE	13.628.000,00	13.769.000,00	996.836,19	11.168.068,35	100,00	2.600.931,65	2.221.477,13	6.210.197,51	100,00	7.558.802,49	4.957.870,84
Assistência Hospitalar e A	12.453.000,00	12.233.000,00	739.051,72	9.914.938,85	88,78	2.318.061,15	1.943.205,80	5.511.668,21	88,75	6.721.331,79	4.403.270,64
Administração Geral	1.175.000,00	1.536.000,00	257.784,47	1.253.129,50	11,22	282.870,50	278.271,33	698.529,30	11,25	837.470,70	554.600,20
DESPESAS (INTRA ORÇAMENTÁRIAS) (II)	0,00	0,00	0,00	0,00	0,00	0,00	0,00	0,00	0,00	0,00	0,00
TOTAL (III) = (I + II)	13.628.000,00	13.769.000,00	996.836,19	11.168.068,35	100,00	2.600.931,65	2.221.477,13	6.210.197,51	100,00	7.558.802,49	4.957.870,84

Fonte: SISTEMA: Aspec Informática - UNIDADE RESPONSÁVEL: Consórcio Pub. Inter Federativo do Vale do Curu - DATA DA EMISSÃO: 13/07/2018 - HORA DA EMISSÃO: 09:18:13



Ceará
 Microregião de Caucaie
 Consórcio Pub. Inter Federativo do Vale do Curu

RELATÓRIO RESUMIDO DA EXECUÇÃO ORÇAMENTÁRIA
 DEMONSTRATIVO DA EXECUÇÃO DAS DESPESAS POR FUNÇÃO/SUBFUNÇÃO
 ORÇAMENTO FISCAL E DA SEGURIDADE SOCIAL
 3º bimestre de 2018 (Maio a Junho)


COMASP
 Pag.: 0002


RREO - Anexo 2 (LRF, Art. 52, inciso II, alínea 'c')

R\$ 1,00

FUNÇÃO / SUBFUNÇÃO - INTRA	DOTAÇÃO INICIAL	DOTAÇÃO ATUALIZADA	DESPESAS EMPENHADAS		SALDO	DESPESAS LIQUIDADAS		SALDO	INSCRITAS EM RESTOS A PAGAR NÃO PROCESSADOS
			NO BIMESTRE	ATÉ O BIMESTRE		NO BIMESTRE	ATÉ O BIMESTRE		
(a)	(b)	(c) = (a+b)	(d)	(e) = (d)	(f) = (a-d)	(g)	(h) = (g)	(i) = (a-d)	(j)
DESPESAS (INTRA ORÇAMENTARIAS) (11)	0,00	0,00	0,00	0,00	0,00	0,00	0,00	0,00	0,00
									0,00

FONTE: SISTEMA: Aspec Informática - UNIDADE RESPONSÁVEL: Consórcio Pub. Inter Federativo do Vale do Curu - DATA DA EMISSÃO: 13/07/2018 - HORA DA EMISSÃO: 09:18:13


 FRANCISCO EUDES FERREIRA BRÍNGEL
 DIRETOR EXECUTIVO


 COMASP CONTABILIDADE ASSESSORIA E PROC
 Empresa de Contabilidade CRC 304

Estado do Ceará
CISVALE
CONSORCIO PUBLICO DE SAUDE INTERFEDERATIVO DO VALE DO CURU
RECEITA ARRECADA - em R\$
Período : 01/01/2018 até 30/06/2018

RECEITA GERAL ARRECADADA 2018

CISVALE		
Dotação	TOTAL ARRECADADO	PERC
1325.02.99.00 - Remuneração de Depósitos Bancários	8.538,98	0,12%
1721.37.00.00 - UNIÃO - Transferências a Consorcio Público	567.850,00	8,27%
1722.37.00.00 - ESTADO - Transferências a Consorcio Público	2.599.898,10	37,85%
1723.37.00.00 - MUNICIPIOS - Transferências a Consorcio Público	3.662.185,26	53,31%
APIAIRES	69.436,24	1,01%
CAUCAIA	2.546.683,54	37,07%
GENERAL SAMPAIO	32.456,36	0,47%
ITAPAJE	171.183,20	2,49%
PARACURU	159.626,56	2,32%
PARAIPABA	154.083,08	2,24%
PENTECOSTE	175.098,48	2,55%
SÃO GONÇALO DO AMARANTE	226.606,64	3,30%
SÃO LUIS DO CURU	60.716,44	0,88%
TEJUÇUOCA	66.294,72	0,97%
1900.00.00.00 - Outras Receitas Correntes	31.159,43	0,45%
Total Geral das Transferências	6.829.933,36	
Total Geral da Receita Arrecadada	6.869.631,77	
TOTAL GERAL	6.869.631,77	

TOTAL GERAL DOS RECURSOS UTILIZADOS EM 2018

SALDO ANTERIOR - Dezembro de 2017	
RENDIMENTO BANCÁRIO	
OUTRAS RECEITAS	
RECURSOS DAS TRANSFERÊNCIAS EFETIVAMENTE CREDITADAS	
TOTAL GERAL DA RECEITA	

RESUMO RECURSOS % Recurso Geral

1.205.947,31	14,93%
8.538,98	0,11%
31.159,43	0,39%
6.829.933,36	84,58%
8.075.579,08	100,00%

Caucaia-CE, 30 de Junho de 2018


Francisco Eudes Ferreira Bringel
 Diretor Executivo - CISVALE


CONASP Contabilidade Assessoria
 Empresa Contabil - CRC: 304

Estado do Ceará
CONSORCIO PUBLICO DE SAUDE INTERFEDERATIVO DO VALE DO CURU - CISVALE
BALANÇO GERAL DO EXERCÍCIO FINANCEIRO DE 2018
RREO - RELATÓRIO RESUMIDO DA EXECUÇÃO ORÇAMENTÁRIA
3º BIMESTRE DE 2018 (Mês: Junho)
Período: 01/01/2018 até 30/06/2018

ANEXO III - DESPESA	CONSIDERADO	Unidade	Estado SESA	Apresente	Causais	Ganepelo	Despeje	Paracuru	Participa	Pentocosta	SLAJE CURU	SGLAMARUAH	Tegapuca	Outros
3.0.00.00.00 DESPESAS CORRENTES	6.191.737,51	511.814,64	2.343.340,54	62.584,28	2.295.377,18	29.253,57	154.290,87	143.874,63	138.878,18	156.460,68	54.253,67	202.486,22	59.228,19	35.472,84
3.0.00.00.00 PESSOAL E ENCARGOS SOCIAIS	3.956.157,77	327.819,59	1.497.257,41	39.987,69	1.466.611,63	18.691,32	98.582,83	91.927,47	88.735,03	99.478,59	34.494,76	128.741,77	37.563,94	22.553,81
3.1.90.04.00 Contribuição Por Tempo Determinado														
3.1.90.11.00 Vencimentos e Vant. Fixas Pessoal Civil	2.094.520,99	239.263,73	1.095.467,69	29.256,98	1.073.045,72	13.675,50	73.128,08	67.259,69	64.972,94	73.777,79	25.582,89	95.480,76	27.933,30	16.726,93
3.1.90.13.00 Obrigações Patronais	1.008.315,08	83.348,24	381.609,46	10.191,76	373.798,70	4.763,90	25.126,03	23.429,77	22.616,10	25.700,71	8.911,88	33.361,01	9.720,65	5.028,68
3.1.90.92.00 Despesas de Exercícios Anteriores														
3.1.90.94.00 Identificação e Restituição Trabalhista	53.321,70	4.407,62	20.180,26	538,96	19.767,22	251,92	1.328,71	1.239,01	1.195,88					
3.3.00.00.00 OUTRAS DESPESAS CORRENTES	2.235.579,74	184.795,05	844.083,13	22.596,59	828.765,55	10.562,25	55.708,04	51.947,17	50.143,16	54.982,18	19.758,91	73.744,45	21.574,25	12.914,03
3.3.00.14.00 Diárias - Civil														
3.3.00.30.00 Material de Consumo	575.431,01	47.565,65	217.779,07	5.816,29	213.321,58	2.718,69	14.339,07	13.371,03	12.906,69	14.667,03	5.085,88	18.981,58	5.553,14	3.325,32
3.3.00.35.00 Passagens e Despesas com Locomoção	24.000,00	1.983,86	9.083,10	242,59	8.807,19	113,39	598,05	567,68	538,31	611,73	212,12	791,68	231,61	138,69
3.3.00.36.00 Servicos de Consultoria	15.650,00	1.263,64	5.972,84	158,19	5.801,71	73,94	389,98	363,65	351,02	398,90	136,32	516,24	151,03	90,44
3.3.00.37.00 Outros Serv. de Terceiros Pessoa Fisica	339.058,20	28.026,86	128.320,82	3.427,10	125.694,26	1.681,82	8.449,33	7.879,54	7.604,94	8.642,18	2.996,73	11.184,42	3.272,05	1.959,36
3.3.00.38.00 Locação de Mão de Obra	1475.639,81	105.445,53	482.781,65	12.693,80	472.500,30	6.006,91	31.787,45	29.641,47	28.612,09	32.514,49	11.274,59	49.079,18	12.310,44	7.371,70
3.3.00.47.00 Obrigações Tributárias e Contributivas	976,33	80,70	369,50	9,87	361,94	4,61	24,33	23,69	21,90	24,89	8,63	32,21	9,42	5,64
3.3.00.62.00 Despesas de Exercícios Anteriores	3.126,27	258,42	1.183,18	31,60	1.158,96	14,77	77,90	72,64	70,12	79,68	27,63	103,13	30,17	18,07
3.3.00.93.00 Indenizações e Restituições	1.698,12	140,37	642,57	17,16	629,52	8,02	42,32	39,46	38,09	43,28	15,01	56,02	16,39	9,81
4.0.00.00.00 DESPESAS DE CAPITAL	18.469,00	1.525,92	6.986,42	186,59	6.843,42	87,22	469,00	428,95	414,95	479,52	163,16	608,93	178,15	104,89
4.4.00.00.00 INVESTIMENTOS	18.469,00	1.525,92	6.986,42	186,59	6.843,42	87,22	469,00	428,95	414,95	479,52	163,16	608,93	178,15	104,89
4.4.00.92.00 Equipamentos e Material Permanente														
TOTAL Cons. Pub. de Saúde Inter do Vale do Curu	6.210.137,51	513.340,57	2.350.326,95	62.779,87	2.302.220,69	29.340,79	154.750,87	144.203,58	139.292,23	156.931,21	54.416,83	203.995,16	59.416,34	35.579,52

Francisco Rebelo, Externo Brasileiro
 Diretor Executivo - CISVALE

CONASOP Controladoria Geral do Estado e Planejamento SS
 Espirito Santo, 664
 Fortaleza - CE

30 de Junho de 2018